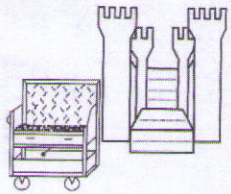


**GEBRAUCHSANWEISUNG
FÜR
KAFFEEAUTOMATEN
20-ER, 40-ER, 60-ER, 80-ER, 110-ER**

Scholz
VERMIETUNGEN



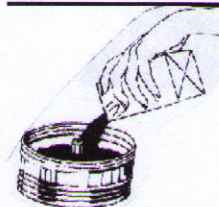
RAINER SCHOLZ
GROOTESTRASSE 90
53121 BONN

TEL.: 0228/422 66 90
FAX.: 0228/422 66 91

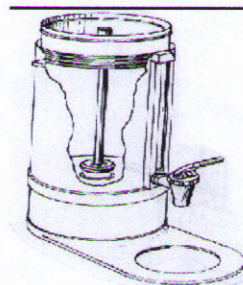
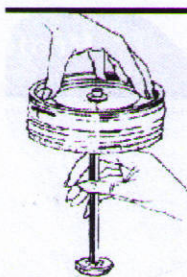
INFO@SCHOLZ-VERMIETUNGEN.DE
WWW.SCHOLZ-VERMIETUNGEN.DE

UST-ID NR.: DE 157914625

1. DECKEL ANHEBEN, FILTERDOSE UND STEIGROHR HERAUS NEHMEN. BEI EINIGEN MODELLEN IST DER DECKEL DURCH DREHEN ZU FIXIEREN.
2. **KALTES** WASSER EINFÜLLEN, BIS GEWÜNSCHTE ANZAHL DER TASSEN AM PEGELGLAS ERREICHT WURDE, MINDESTENS JEDOCH IMMER DIE HÄLFTE DES MAXIMAL MÖGLICHEN DER MASCHINE
3. FILTERDOSE ÖFFNEN UND RUNDFILTER EINLEGEN. MANCHE MODELLE HABEN EINE OFFENE FILTERDOSE OHNE DECKEL.
4. PRO GEWÜNSCHTE KAFFEETASSE EINEN TEELÖFFEL GROB GEMAHLENEN KAFFEE EINFÜLLEN



5. FILTERDOSE SCHLIESSEN (NUR BEI MODELLEN MIT DECKEL FÜR FILTERDOSE), STEIGROHR VON UNTEN IN DIE FILTERDOSE EINFÜHREN UND IN DIE MIT WASSER GEFÜLLTE MASCHINE EINSETZEN. HIERBEI UNBEDINGT DARAUF ACHTEN, DASS DER FUSS DES STEIGROHRES GENAU IN DIE IM BODEN BEFINDLICHE VERTIEFUNG ZU STEHEN KOMMT



6. MASCHINENDECKEL AUFSETZEN UND MASCHINE EINSCHALTEN. WENN DIE SIGNALLAMPE LEUCHTET, IST DER KAFFEE FERTIG.

ACHTUNG !! DAS GEHÄUSE WIRD HEISS !!
ZUM REINIGEN DIE MASCHINE NICHT IN WASSER STELLEN, SONDERN VON INNEN UND AUSSEN MIT SPÜLI UND EINEM SCHWAMM REINIGEN UND GUT **AUSSPÜLEN**.
UNBEDINGT VON **INNEN** UND **AUSSEN** ABTROCKNEN.

ACHTUNG! SOLLTE DAS WASSER WIDER ERWARTEN NICHT HEISS WERDEN, IST VERMUTLICH DER THERMO-SCHUTZSCHALTER AN DER UNTERSEITE DER MASCHINE HERAUSGESPRUNGEN, WELCHER EINFACH WIEDER HINEINGEDRÜCKT WERDEN KANN.

* VERLEIH- UND VERANSTALTUNGSSERVICE * VERMITTLUNG UND VERKAUF VON VERANSTALTUNGSTECHNIK
* KÜNSTLERAGENTUR * SCHANK- UND IMBISSBETRIEB * SCHAUSTELLERBETRIEB